

АНАЛИЗ ОПЕРАТИВНОЙ ОБСТАНОВКИ В РАЙОНЕ ОТРАДНОЕ Г. МОСКВЫ ЗА 12 МЕСЯЦА 2020 ГОДА

1. Общая характеристика криминальной ситуации на территории района Отрадное г. Москвы за 12 месяцев 2020 года

1. Динамика и уровень преступности

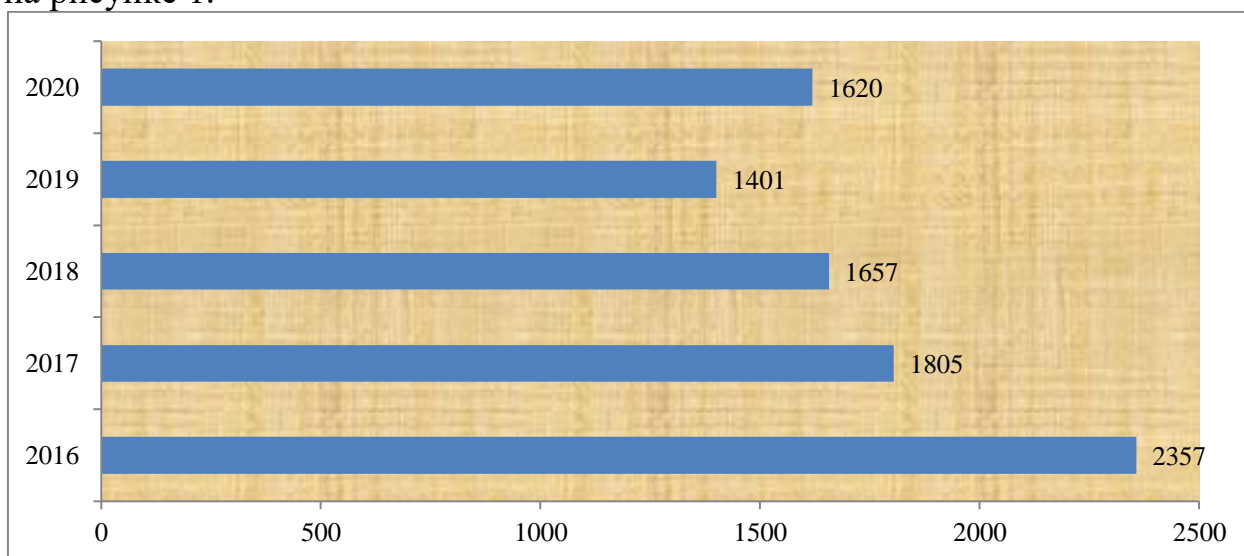
За 12 месяцев 2020 года на территории района Отрадное г. Москвы зарегистрировано 1636 преступлений, что на 15,2% больше, чем за аналогичный период прошлого года (1420; округ +3,9%), а число тяжких и особо тяжких – на 15,9% (с 295 до 342; округ +5,6%).

В отчетном периоде возросло на 15,6% (с 1401 до 1620; округ +8,6%) количество совершенных на территории района преступных деяний общеуголовной направленности, а тяжких и особо тяжких составов – на 17,9% (с 280 до 330; округ +25,5%).

Уровень общеуголовной преступности в расчете на 100 тысяч населения составил 882,00 (СВАО – 970,69).

Рассматривая итоги работы ОМВД за последние пять лет, необходимо отметить, что общеуголовная преступность на территории района развивалась циклично. Вместе с тем, в сравнении с 12 месяцами 2016 и 12 месяцами 2020 года, количество преступных деяний снизилось с 2357 до 1620.

Наглядно состояние данной преступности можно рассмотреть на рисунке 1.



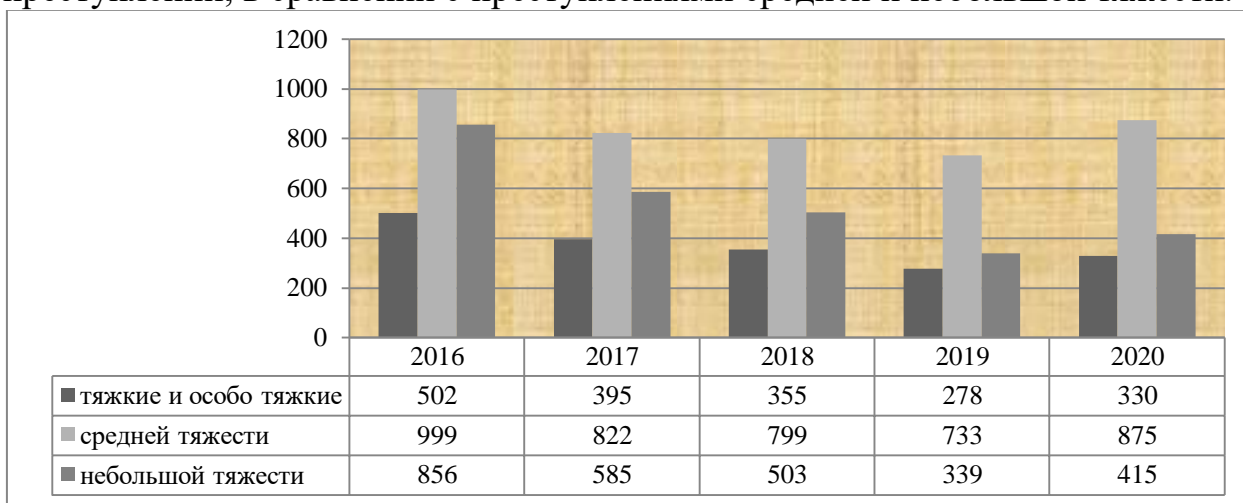
Увеличение регистрации преступлений общеуголовной направленности за 12 месяцев 2020 года произошло, в основном, за счет роста совершенных на территории района мошенничеств – на 171,1% (со 166 до 451; округ +69,9%) и краж – на 10,7% (с 606 до 671; округ -13,2%) и преступных деяний двойной превенции – на 8,8% (с 34 до 37; округ -14,1%).

2. Характеристика обстановки по структуре правонарушений

Структура преступности отражает удельный вес объема отдельного типа, рода или вида преступлений в общем объеме криминальных проявлений.

2.1. По тяжести совершенных деяний

Пятилетние динамические изменения тяжести преступности общеуголовной направленности нашли свое отражение в диаграмме (рис. 2), где показаны показатели зарегистрированных тяжких и особо тяжких преступлений, в сравнении с преступлениями средней и небольшой тяжести.



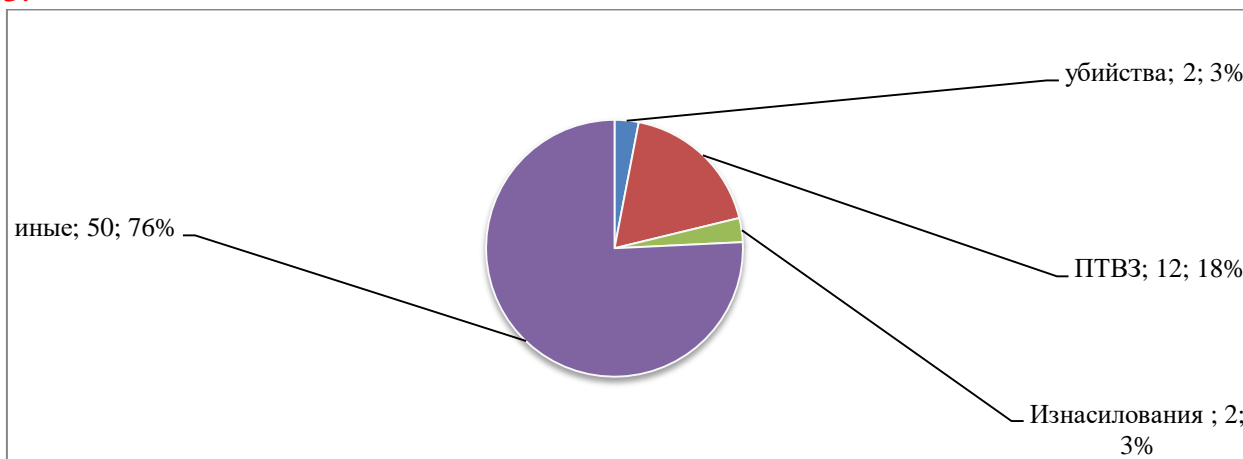
Увеличение количества зарегистрированных на территории района преступлений общеуголовной направленности произошло за счет роста регистрации преступных деяний категорий тяжких и особо тяжких (+18,7%), средней (+22,4%) и небольшой тяжести (+13,2%).

2.2. По видам криминалистических проявлений

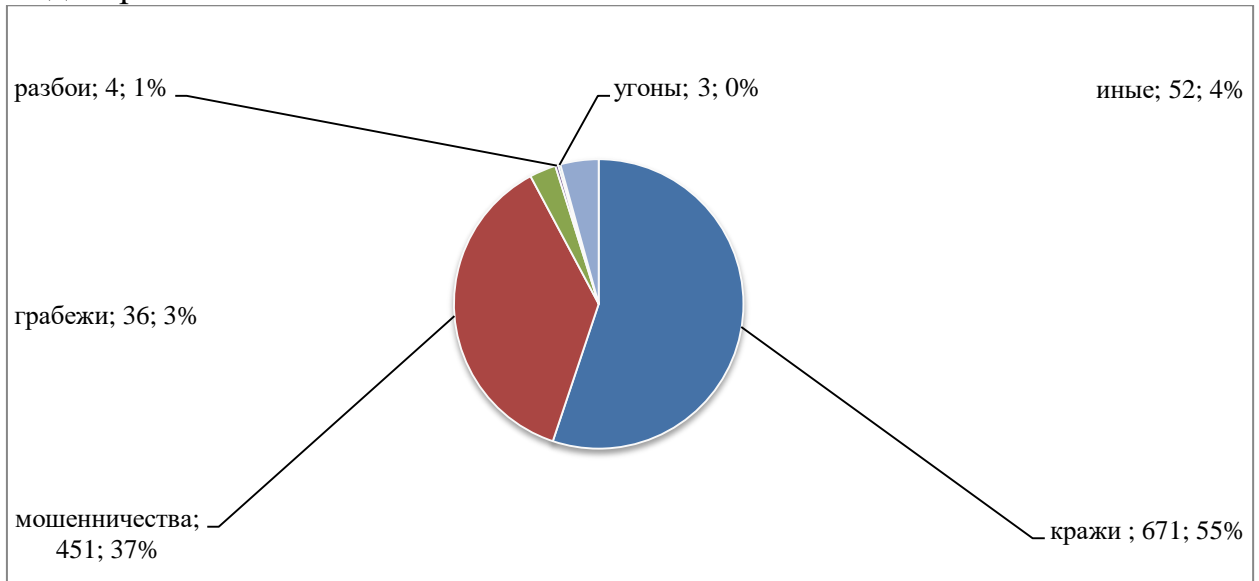
Количество преступлений против личности возросло на 29,4% (с 51 до 66; округ -15,1%), а против собственности – на 37,4% (с 886 до 1217; округ +2,6%).

Структура преступлений против личности представлена на диаграмме

3.



Структура преступлений против собственности представлена на диаграмме 4.

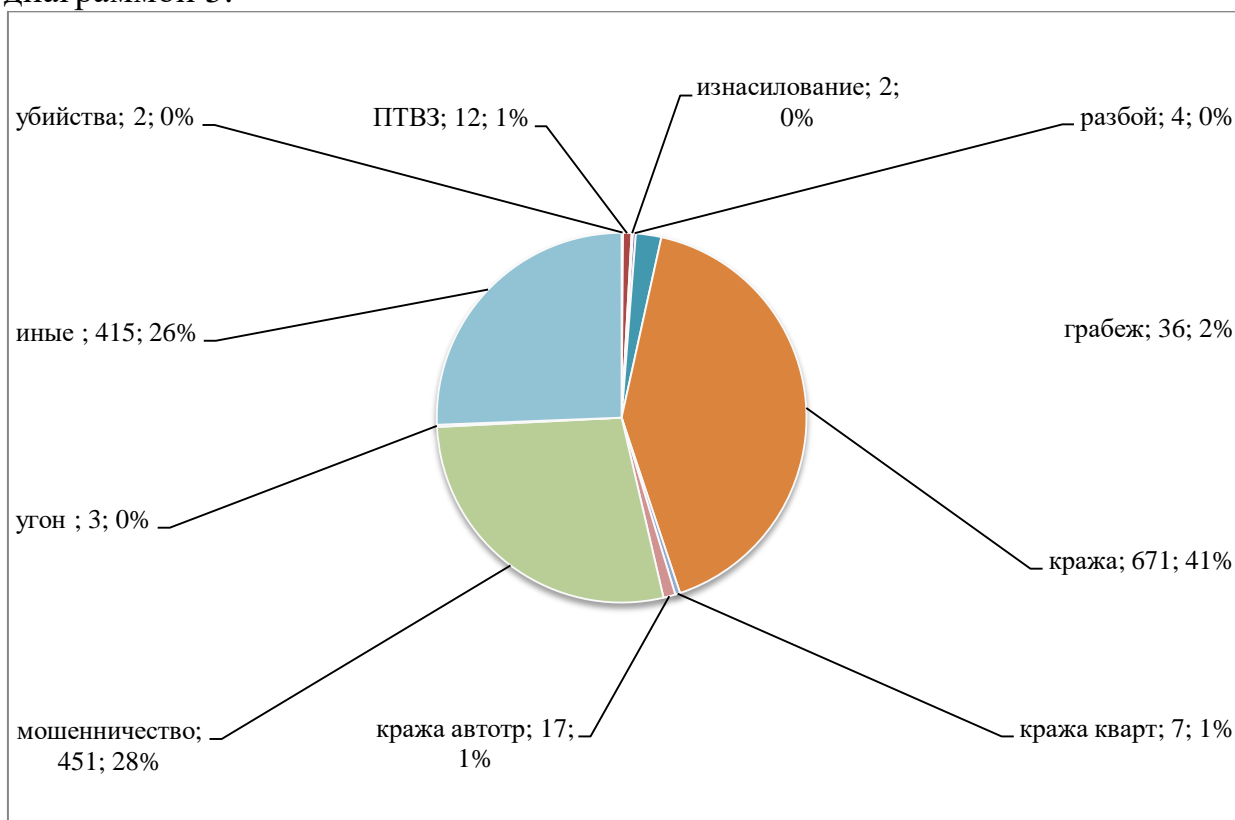


В отчетном периоде отмечается сокращение количества зарегистрированных убийств на 33,3% (с 3 до 2; округ -26,9%), краж – на 10,7% (с 606 до 671; округ -13,3%), краж из квартир граждан – на 75,0% (с 4 до 7; округ -33,7%), грабежей – на 36,8% (с 57 до 36; округ -28,2%), разбоев – на 42,9% (с 7 до 4; округ -43,5%), угонов – на 66,7% (с 9 до 3; округ -10,6%), «карманных» краж – на 32,6% (с 43 до 29; округ -32,1%), фактов незаконного оборота наркотиков на 27,8% (со 151 до 109; город +25,3%), в том числе их сбыт – на 27,9% (со 129 до 93; город +20,7%) и преступлений двойной превенции – на 8,8% (с 34 до 37; округ -14,7%).

В тоже время, увеличилось число выявленных на территории района преступлений общеуголовной направленности на 15,6% (с 1401 до 1620; округ +8,6%), в том числе тяжких и особо тяжких составов – на 18,7% (с 278 до 330; округ +25,7%), а также фактов умышленного причинения тяжкого вреда здоровью – на 100,0% (с 6 до 12; округ -28,2%), изнасилований – на 100,0% (с 0 до 2; округ -52,9%), краж транспортных средств – на 34,6% (с 26 до 17; округ -17,1%), мошенничеств общеуголовной направленности – на 168,3% (со 180 до 483; округ +64,9%), хулиганств – на 100,0% (с 0 до 2; округ -50,0%), фактов незаконного оборота оружия – на 200,0% (с 3 до 6; округ +7,8%), преступлений предусмотренных п. «г» ч. 3 ст. 158 УК РФ – на 77,5% (с 40 до 71; округ +133,2%).

На уровне 2019 года осталось количество зафиксированных умышленных причинений тяжкого вреда здоровью, повлекших смерть потерпевшего (1).

Структура преступности района по видам преступлений представлена диаграммой 5.



Больше половины всех преступных проявлений (73,9%) составили хищения чужого имущества из них: совершенные путем краж – 671 (+10,7%), грабежей – 36 (-36,8%), разбоев – 4 (-42,9%), мошенничеств общеуголовной направленности – 483 (+168,3%) и неправомерных завладений автотранспортом – 3 (-66,7%).

Можно отметить снижение на 32,6% (с 43 до 29; округ -32,1%) количества совершенных на территории района Отрадное г. Москвы преступлений, связанных с тайным хищением имущества граждан из кармана или ручной клади.

Особым элементом преступности является незаконный оборот оружия.

За 12 месяцев 2020 года на территории округа зарегистрировано 9 (+200,0%; округ +7,8%) данных преступных деяния.

На территории округа изъято из незаконного оборота 9 штук боеприпасов.

Не малозначительную роль в общем массиве преступности оказывает незаконный оборот наркотиков.

За 12 месяцев 2020 года на территории округа сотрудниками органов внутренних дел выявлено 109 (-27,3%; округ +26,0%) преступных деяний, связанных с незаконным оборотом наркотиков, в том числе 93 (-27,9%; округ +21,5%) – с их сбытом.

Из незаконного оборота на территории округа изъято 204 гр наркотических средств и психотропных веществ.

При сокращении на 20,7% (с 836 до 663; округ -23,2%) числа зарегистрированных преступлений, совершенных в общественных местах, количество уличных преступных деяний снизилось на 10,3% (с 465 до 417; округ -12,7%).

2.3. По составу лиц, совершивших преступления

За 12 месяцев 2020 года сотрудниками органов внутренних дел выявлено 232 (-9,7%; округ +1,5%) лица, совершивших преступные деяния.

По социальному положению наибольший удельный вес приходится на граждан, не имеющих постоянный источник дохода, которыми совершено 241 (-22,3%) преступление или 69,5% (12 месяцев 2019 г. – 80,9%; округ – 71,7%).

Совершено 91 (-22,9%; город -6,0%) преступление лицами, в состоянии опьянения.

На 16,7% (120; округ -4,2%) снизилось число ранее судимых лиц, совершивших преступления.

Не допущено ни одного преступления, совершенного подростками (округ -11,9%).

Из общего количества раскрытых преступлений, на долю не жителей города Москвы приходится 48,9% (округ – 51,8%). Количество совершенных преступлений данной категорией граждан незначительно сократилось на 7,1% (196; округ -1,0%).

III. Результаты эффективности деятельности УВД по СВАО ГУ МВД России по г. Москве за 12 месяцев 2020 года

3.1. Разрешение заявлений, сообщений и иной информации о происшествиях.

В ОМВД поступило 44685 (-0,8%; 12 месяцев 2019 года – 45035) сообщений о различных происшествиях. По результатам их рассмотрения принято решение о возбуждении 1370 (+2,6%; 12 месяцев 2019 г. – 1335) уголовных дела, по 14488 (-5,8%; 12 месяцев 2019 г. – 15376) – в возбуждении уголовного дела отказано.

В срок до 3-х суток рассмотрено 7003 (-19,7%; 12 месяцев 2019 г. – 8716) заявление и обращение, от 3-х до 10-ти суток – 9607 (+7,7%; 12 месяцев 2019 г. – 8918). В период от 10-ти до 30-ти суток рассмотрено 248 (+7,4%; 12 месяцев 2019 г. – 231) заявлений (сообщения) о преступлениях.

Проведено 8 (-57,9%; 12 месяцев 2019 г. – 19) проверок состояния учетно-регистрационной дисциплины и статистической работы, в ходе которых выявлено 214 (+81,4%; 12 месяцев 2019 г. – 118) нарушений, 178 (+72,8%; 12 месяцев 2019 г. – 103) – укрытий от регистрации заявлений,

путем необоснованного вынесения постановления об отказе в возбуждении уголовного дела.

Увеличилось на 81,9% (со 105 до 191) количество отмененных органами прокуратуры постановлений об отказе в возбуждении уголовного дела с последующим их возбуждением.

За нарушения УРД привлечено 26 (-39,5%; 12 месяцев 2019 г. – 43) сотрудников, из них 5 (-61,5%; 12 месяцев 2019 г. – 13) руководителей.

3.2. Профилактическая деятельность

Важным направлением деятельности подразделений УВД является профилактика преступности, и в первую очередь предупреждение тяжких и особо тяжких преступлений.

И одним из основных рычагов в данном направлении является выявление преступлений двойной превенции, однако активно проводимая профилактическая работа, в том числе по соблюдению административного законодательства позволила снизить их количество.

За 12 месяцев 2020 года зарегистрировано на 2,8% (37; округ -13,0%) больше таких преступлений.

Количество раскрытых данных преступлений сократилось на 37,5% (25; округ -20,8%).

Не мене важным направлением деятельности является работа по выявлению лиц, ведущих антиобщественный образ жизни и профилактике их преступности.

Принимаемые меры позволили добиться определенных положительных результатов. Так, сократилось на 8,6% (с 210 до 192; округ -6,0%) совершенных преступных деяний лицами, ранее их совершавших, в том числе ранее судимых – на 16,7% (со 144 до 120; округ -4,2%), а также не имеющих постоянного источника дохода – на 22,3% (с 310 до 241; округ -1,0%).

Профилактика пьянства и пресечение фактов злоупотребления алкогольной продукцией сказалась на снижении на 22,9% (91; округ -6,0%) числа преступлений, совершенных в состоянии опьянения.

На уровень преступности в округе сказываются преступления, совершаемые не жителями столицы.

Профилактике иногородней преступности отводится особая роль в деятельности участковых уполномоченных полиции.

В текущем году выявлено 2 факта организации незаконной миграции (+100,0%; округ +20,0%). На уровне 2019 года осталось число выявленных преступлений, связанных с фиктивной регистрацией иностранных граждан и лиц без гражданства (1; округ +166,7%). При этом, на 59,1% (9; округ -27,1%) снизилось количество зафиксированных фактов, связанных с фиктивной постановкой данных категорий граждан на учет.

3.3. Раскрытие преступлений

Анализируя эффективность работы по раскрытию преступлений общеуголовной направленности следует отметить, что за отчетный период их количество уменьшилось на 18,1% (с 480 до 393; округ +2,3%), а по тяжким и особо тяжким составам – на 6,9% (со 101 до 94; округ -6,6%).

Отмечается рост числа предварительно расследованных фактов умышленного причинения тяжкого вреда здоровью на 20,0% (с 5 до 6; округ -23,5%), изнасилований – на 100,0% (с 0 до 1; округ +33,3%), квартирным кражам – на 100,0% (с 2 до 4; округ -40,5%), мошенничеств общеуголовной направленности – на 27,3% (с 22 до 28; округ -1,6%) и карманных краж – на 66,7% (с 3 до 5; округ -24,3%).

Вместе с тем, снизилось количество направленных уголовных дел в суды либо прекращенных по нереабилитирующим основаниям по убийствам – на 33,3% (с 3 до 2; округ +12,5%), краж транспортных средств – на 66,7% (с 3 до 1; округ -4,0%), грабежам – на 43,8% (с 32 до 18; округ -9,6%), разбоев – на 28,6% (с 7 до 5; округ -16,4%), фактам незаконного оборота наркотиков – на 30,6% (с 62 до 43; округ -5,8%) и их сбыта – на 38,1% (с 42 до 26; город -35,0%), преступлениям, связанным с незаконным оборотом оружия – на 50,0% (с 2 до 3; округ -11,4%).

На уровне прошлого года осталось число раскрытых краж общеуголовной направленности (127) и угонов (4).

Снизилась показатели по раскрытию преступных деяний, совершенных в общественных местах (-17,4%; с 288 до 238; округ -4,2%) и на улицах (-7,3%; со 151 до 140; округ +8,8%).

По сравнению с прошлым годом, уровень раскрытия преступных деяний общеуголовной направленности сократился 9,7 единицы (с 35,1% до 25,4%; округ – 24,8%), а тяжким и особо тяжким составам на 16,2 единицы (с 47,4% до 31,2%; округ – 22,9%).

3.4. Охрана правопорядка в общественных местах и на улицах

В общественных местах округа за отчетный период зарегистрировано 663 (-20,7%; округ -23,2%) преступлений общеуголовной направленности, из них: 5 (+25,0%; округ -31,1%) умышленных причинений тяжкого вреда здоровью, 1 (-83,3%; округ -46,9%) разбой, 29 (-44,2%; округ -34,3%) грабежей, 399 (-16,7%; округ -31,0%) краж, 17 (-34,6%; округ -17,7%) краж автотранспорта, 3 (-66,7%; округ -8,7%) факта неправомерного завладения транспортными средствами, 2 (+100,0%; округ -47,1%) хулиганства, 63 (-47,9%; округ +13,5%) преступных деяния, связанных с незаконным оборотом наркотиков.

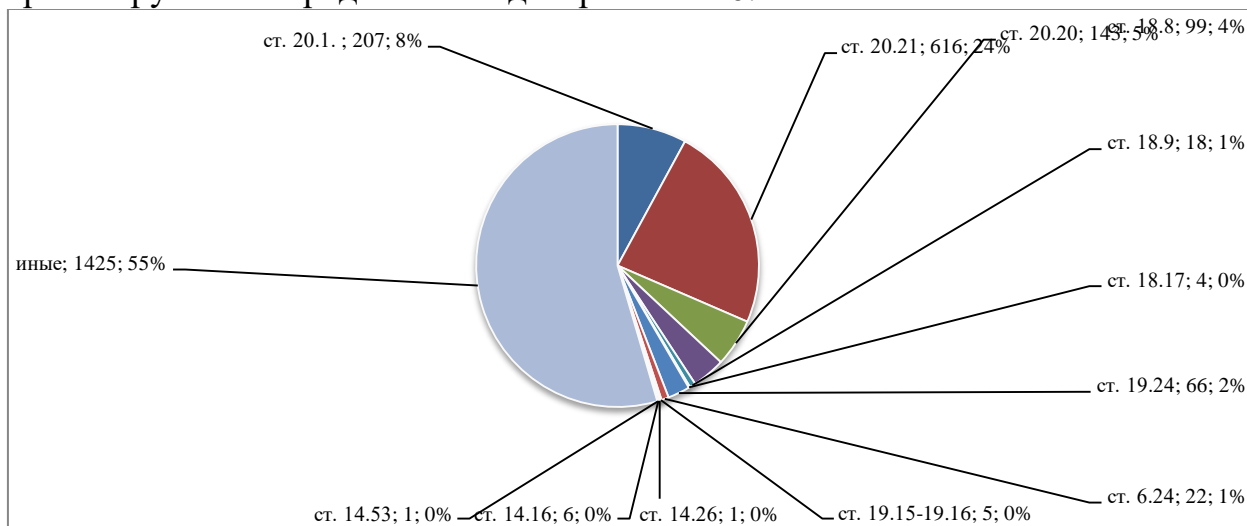
На улицах округа совершено 417 (-10,3%; округ -12,8%) преступных деяний общеуголовной ответственности, из них: 5 (+150,0%; округ -17,1%) умышленных причинений тяжкого вреда здоровью, 21 (-92,8%; округ -95,5%) грабеж, 206 (-9,3%; округ -27,9%) краж, 17 (-34,6%; округ -17,8%) краж автотранспорта, 3 (-66,7%; округ -8,7%) неправомерных завладений

транспортными средствами, 1 (+100,0%; округ -40,0%) хулиганство, 61 (-20,8%; округ +45,5%) преступление, связанное с незаконным оборотом наркотиков.

3.5. Административная практика

За 12 месяцев 2020 года за совершение административных правонарушений привлечено к ответственности 2613 (-2,8%) протоколов.

Распределение выявленных на территории округа административных правонарушений представлено диаграммой 20.



В суды для принятия решения направлен 291 административный материал. По результатам рассмотрения к 40 нарушителям применялась такая мера как административный арест, 217 – оштрафованы, 21 иностранный гражданин выдворен с территории Российской Федерации и 33 лица направлены на обязательные работы.

Наложено штрафов на сумму 1 миллион 344 тысячи 750 рублей, взыскано 947 тысяч 100 рублей. Процент возмещения составил 71,0% (12 месяцев 2019 г. – 84,0%).

3.6. Проверка выполнения требований Указа Президента Российской Федерации от 7 мая 2012 года № 601.

Одним из приоритетов в деятельности ОМВД остается предоставление государственных услуг населению, в первую очередь по вопросам миграции.

Показатель удовлетворенности граждан составил 98,1%.

Процент оказания государственных услуг населению через сайт «госуслуги» за 2020 г. составил 95,7%.

Повысился такой показатель государственных услуг как оформлению и замене паспортов граждан Российской Федерации (с 67,3% до 81,7%).

На уровне прошлого года остались показатели:

- заявлений на выдачу заграничного паспорт нового поколения – процент подачи заявлений в электронном виде составил 100%;

- заявлений на выдачу приглашений – процент подачи заявлений в электронном виде составил 100%,
- заявлений на постановку и снятие с регистрационного учета граждан РФ – процент подачи заявлений в электронном виде составил 100 %;
- заявлений на предоставление адресно-справочной информации – процент подачи заявлений в электронном виде составил 100 %.

3.7. Внутренние условия, влияющие на результативность оперативно-служебной деятельности ОМВД.

Значительно влияет на оперативно-служебную деятельность некомплект в подразделениях Отдела.

Штатная численность ОМВД составляет 231 ед., некомплект – 11,6%.

С начало года принято на службу 7 сотрудников, уволено – 10 и откомандировано – 6.

3.8. Эффективность работы подразделений ОМВД.

В соответствии с Приказом МВД России № 1040 деятельность Управления оценена положительно, и занимает 24 место в городе. Эффективность составила 63,53 единиц (город – 53,39).

Это произошло за счет снижения эффективности в работе по проведению доследственных проверок (показатель 1.8.) (эффективность – 616,03; город – 681,30); раскрытию превентивных составов преступлений (показатель 2.4.) (эффективность – 78,89; город – 134,66); противодействию преступности организованных групп и преступных сообществ общеуголовной преступности (показатель 3.1) (эффективность – 0,00; город – 45,35); преступности в общественных местах (показатель 6.1.) (эффективность – 476,09; город – 478,69); по раскрытию преступлений прошлых лет (показатель 3.5.) (эффективность – 95,50; город – 179,51).

В соответствии с экспертной оценкой ГУ МВД России по г. Москве Отдел занимает 1 место в городе, а по комплексной – 7 место.

Штаб Отдела МВД России по району Отрадное г. Москвы.